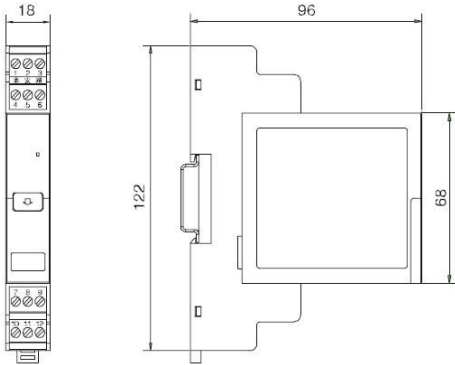
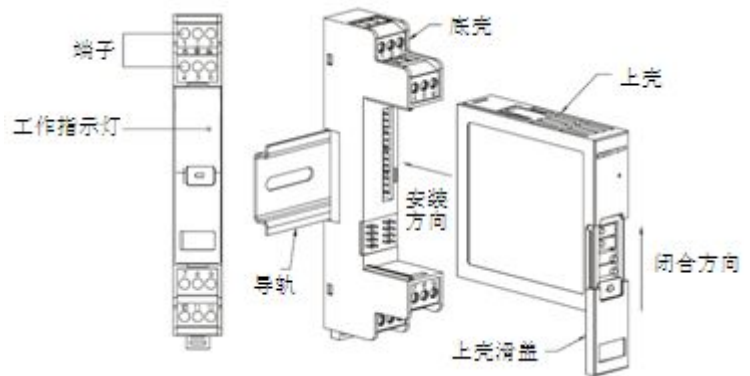


外形尺寸图及拆装图

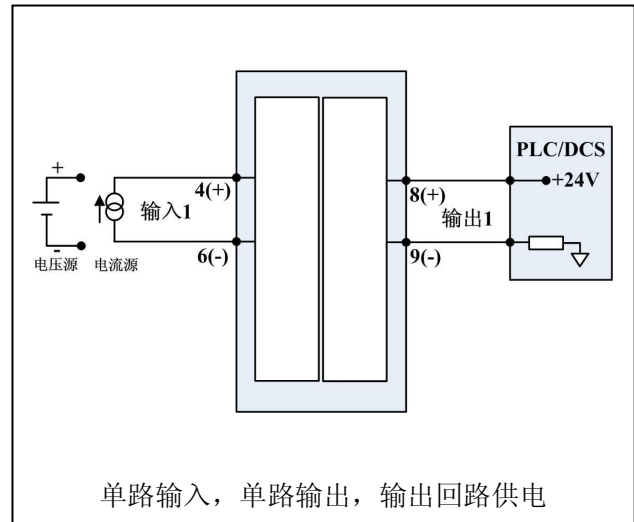
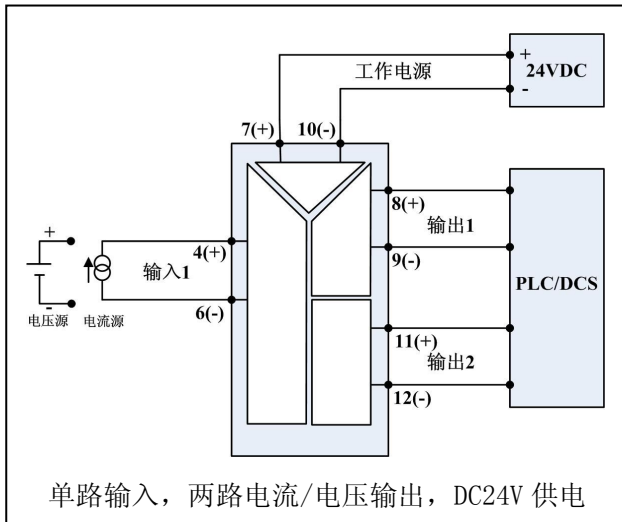
外形尺寸图 (122mm×18mm×96mm)



拆装图



典型接线图



注：本手册给出的为典型接线图，实际接线图以所购仪表随机标签接线图为准。

订货须知

参照选型代码表，正确规范书写订货型号代码

举例 1 输入：1 路 4-20mA，输出：2 路 4-20mA，工作电源：24VDC
 订货型号：XP-A-A420-A420-A420-D (或简称为 XP-A-A420-2A420-D)

举例 2 输入：1 路 4-20mA，输出：1 路 0-10V，工作电源：24VDC
 订货型号：XP-A-A420-V010-D

举例 3 输入：1 路 2-10V，输出：1 路 4-20mA，工作电源：24VDC
 订货型号：XP-V-Y-A420-D(Y=2-10V)

举例 4 输入：1 路 4-20mA，输出：1 路二线制 4-20mA，工作电源：输出回路供电
 订货型号：XP-A-A420-L420